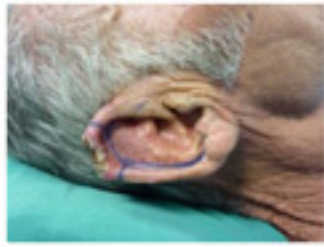


Όσον αφορά το κομμάτι της Επανορθωτικής Χειρουργικής,
οι επεμβάσεις που πραγματοποιούνται στη Χειρουργική Κλινική στην Αθήνα
είναι κατεξοχήν:

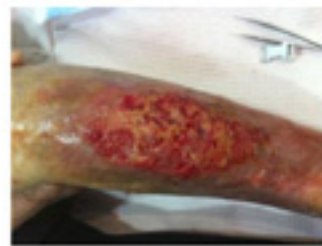
Ογκολογικές επεμβάσεις κεφαλής και τραχήλου



Ογκολογικές επεμβάσεις κορμού και άκρων



Αποκαταστάσεις τραύματος ή μετά από έγκαυμα
Αποκαταστάσεις μετά από ελλείμματα μαλακών μορίων και δέρματος σε
κορμό και άκρα



Αποκαταστάσεις μαστού



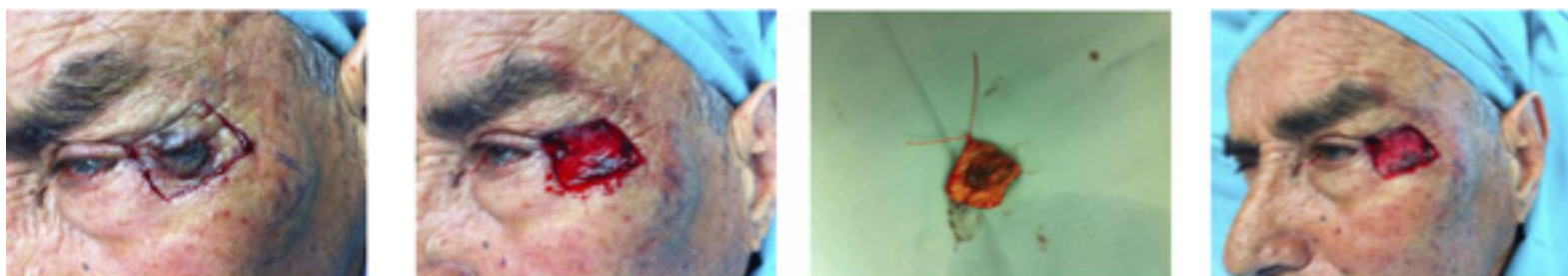
Όσον αφορά τις μεσαίου και μεγαλύτερης βαρύτητας ογκολογικές επεμβάσεις πρέπει να σημειώσουμε ότι εκτελούνται πάντοτε σε οργανωμένη χειρουργική κλινική και πάντοτε διενεργείται ταχεία βιοψία κατά την επέμβαση.

Συγκεκριμένα μετά την κλινική εξέταση, ακολουθεί τοπογραφικός προσδιορισμός και χαρτογράφηση του όγκου και σχεδιάζεται το χειρουργικό πλάνο της επέμβασης.



Η επέμβαση γίνεται σχεδόν ανώδυνα συνήθως με τον ασθενή ξύπνιο, εφαρμόζοντας συνδυασμό τοπικής αναισθησίας και στελεχιαίου block ή τοπικής αναισθησίας και νευροληπτοαναλγησίας.

Μετά τη χορήγηση αναισθησίας στην περιοχή που εντοπίζεται ο όγκος, εκτελείται ευρεία ογκεκτομή και το παρασκεύασμα αποστέλλεται για ταχεία βιοψία.



Η απάντηση της ταχείας βιοψίας δίνεται μέσα σε 15-20'. Με αυτόν τον τρόπο εξασφαλίζεται αφενός η διάγνωση της ογκολογικής βλάβης αλλά πρωτίστως μπορούμε να είμαστε απόλυτα σίγουροι για τη ριζική εξαίρεση του όγκου αφού ανάλογα με την απάντηση της ταχείας βιοψίας μπορούμε να κάνουμε, στον ίδιο χειρουργικό χρόνο, συμπληρωματικές χειρουργικές εκτομές αφαιρώντας πλήρως τυχόν υπολειμματική νόσο.

Όταν εκτελούμε ογκολογικές επεμβάσεις και κυρίως όταν έχουμε ισχυρή κλινική υποψία ότι πρόκειται για κακοήθεια, τότε απόλυτος στόχος μας αποτελεί η απαλλαγή του ασθενούς μας από την καρκινική βλάβη.



Όταν η απάντηση της ταχείας βιοψίας του κύριου όγκου καθώς και των συμπληρωματικών ταχειών που στέλλουμε διεγχειρητικά, μας διαβεβαιώσουν ότι στον ασθενή μας έχουμε πλέον μόνο υγιή ιστό, τότε επιλέγουμε την καταλληλότερη τεχνική Πλαστικής Χειρουργικής για να καλύψουμε το χειρουργικό έλλειμμα που έχει δημιουργηθεί.



Με αυτόν τον τρόπο είμαστε εξαιρετικά ασφαλείς όσον αφορά την πλήρη αφαίρεση του όγκου και αποφεύγουμε κατά πολύ ανεπιθύμητες εκπλήξεις πλημμελούς αντιμετώπισης της ογκολογικής νόσου, κάτι που δεν είναι σπάνιο φαινόμενο αν δεν εκτελείται ταχεία βιοψία διεγχειρητικά.



Στην ουσία ακολουθώντας τη συγκεκριμένη χειρουργική τεχνική μπορούμε να μιλάμε με αρκετή ασφάλεια για ίαση στην πλειονότητα των ογκολογικών βλαβών των μαλακών μορίων και του δέρματος.